

**DAM16**

## Светильник накладной для люминесцентных ламп

- высота светильника всего 5,5 см
- ударопрочный рассеиватель
- цоколь аварийного освещения Ba15d
- блок аварийного питания на 3 часа

**IP44****Описание:**

Светильник судовой для внутренних помещений накладного монтажа для линейных люминесцентных ламп 18W и 36W с ударопрочным рассеивателем, предназначенный для освещения жилых помещений, кают, коридоров, кают-компаний на морских и речных судах.

**24V****220V****Материал:**

корпус – оцинкованная сталь, покрытая белой порошковой окраской  
рассеиватель – ударопрочный опаловый поликарбонат

**G13****Источник света:**

линейная люминесцентная лампа T8(T26): 18W, 36W лампы в комплект поставки не входят.

**Ba15d****Т26(T8)****Степень защиты: IP44****Монтаж:**

накладного типа, крепление – 4 монтажных отверстия  $\varnothing$  5,5 мм

**Подключение:**

4 мембранных кабельных ввода PG13,5  
светильник поставляется с готовой внутренней проводкой, подключение через быстрозажимную клеммную колодку

**Дополнительно:**

версия с диммируемым ПРА  
версия для питающего напряжения 127V  
версия с красным фильтром  
версия с немагнитным корпусом




DAM16



Цоколь Ba15d



Быстрозажимная клемма

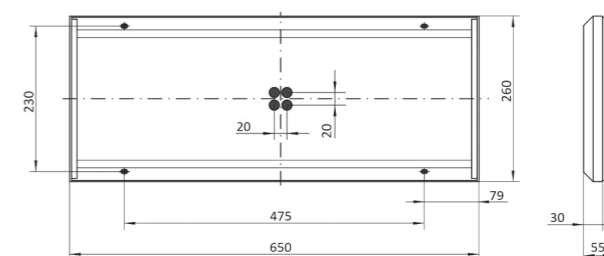


Аккумуляторный блок

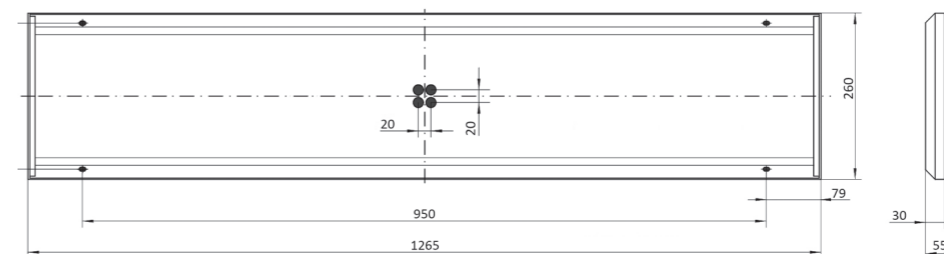
**DAM16**

## Светильник накладной для люминесцентных ламп

## Габаритные размеры



DAM16 2180



DAM16 2360

## Аксессуары

Тип	Мощность	Цоколь	Вес, кг	Артикул
Osram Lumilux Plus Eco 18W/31-830	18W	G13	0.1	517810
Osram Lumilux Plus Eco 36W/31-830	36W	G13	0.2	517896
Schiefer White Leds 24V; 1,1W; T20x46mm; 40 000 часов	1.1W	Ba15d	0.1	652037701
Schiefer General Lamps clear 24; 25W; T28x63mm	25W	Ba15d	0.1	156342900

Наименование	Напряжение	Лампа	Цоколь	Вес, кг	Артикул
DAM16 2180HF TW PC M20 230/50 WD	220V	18W	G13	3.3	312602190
DAM16 2180HF B15 TW PC M20 230/50 WD	220V	18W+до 25W	G13 + Ba15d	3.4	312602192
DAM16 2180HF TW PC M20 230/50 WD A3	220V	18W	G13	4.8	312602191
DAM16 2360HF TW PC M20 230/50 WD	220V	36W	G13	6.3	312602375
DAM16 2360HF B15 TW PC M20 230/50 WD	220V	36W+до 25W	G13 + Ba15d	6.4	312602376
DAM16 2360HF TW PC M20 230/50 WD A3	220V	36W	G13	7.8	312602377
DAM16 2184HF TW PC M20 24V AC/DC WD	24V	18W	G13	3.3	312602841
DAM16 2184HF B15 TW PC M20 24V AC/DC WD	24V	18W+до 25W	G13 + Ba15d	3.4	312602842